







































In numbers  
**SA2EH**

**snapchat**

 <b>Global</b>	 <b>GCC</b>	 <b>KSA</b>	 <b>UAE</b>
--	--	--	--

Views			
 Daily <b>600K</b>	 Daily <b>515K</b>	 Daily <b>460K</b>	 Daily <b>33K</b>
 Monthly <b>5.5 Million</b>	 Monthly <b>4.8 Million</b>	 Monthly <b>4 Million</b>	 Monthly <b>338K</b>
 Subscribers <b>834K</b>	 Subscribers <b>657K</b>	 Subscribers <b>539K</b>	 Subscribers <b>49K</b>

Gender			
 <b>35%</b>	 <b>65%</b>	 <b>40%</b>	 <b>60%</b>
 <b>30%</b>	 <b>70%</b>	 <b>25%</b>	 <b>75%</b>

Age			
<b>13-17</b>  <b>6%</b>	<b>13-17</b>  <b>4%</b>	<b>13-17</b>  <b>6%</b>	<b>13-17</b>  <b>7%</b>
<b>18-24</b>  <b>13%</b>	<b>18-24</b>  <b>13%</b>	<b>18-24</b>  <b>12%</b>	<b>18-24</b>  <b>12%</b>
<b>25-34</b>  <b>33%</b>	<b>25-34</b>  <b>37%</b>	<b>25-34</b>  <b>34%</b>	<b>25-34</b>  <b>32%</b>
<b>35+</b>  <b>48%</b>	<b>35+</b>  <b>46%</b>	<b>35+</b>  <b>48%</b>	<b>35+</b>  <b>50%</b>